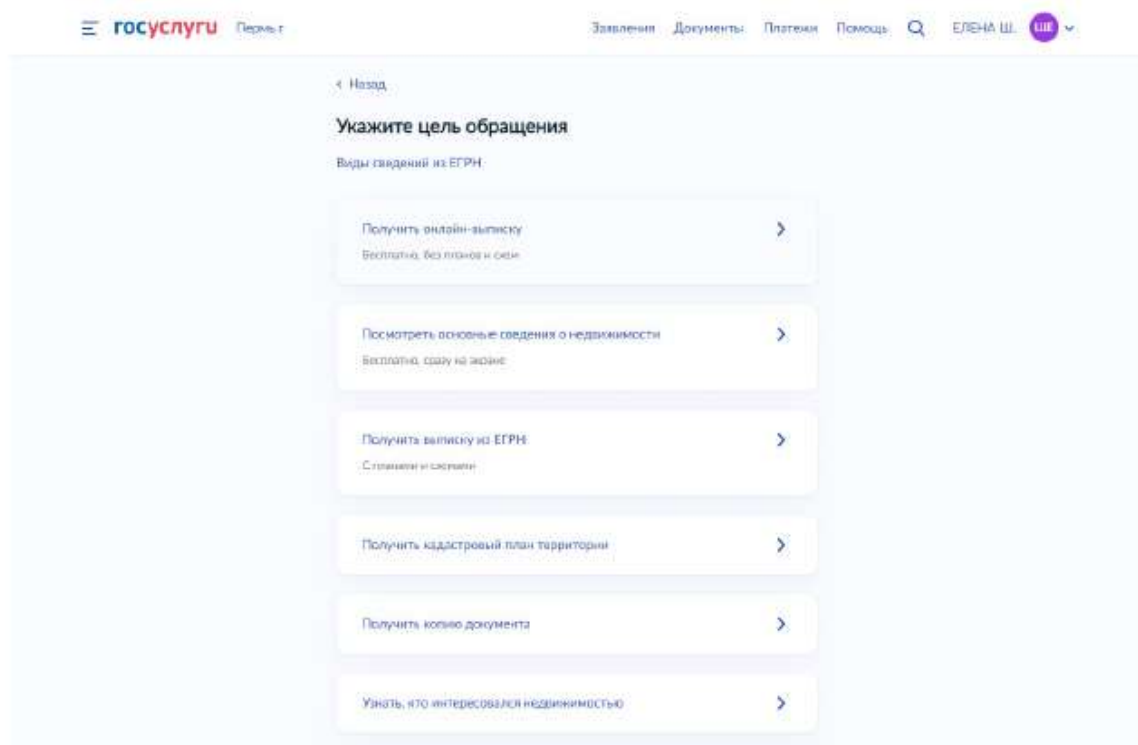
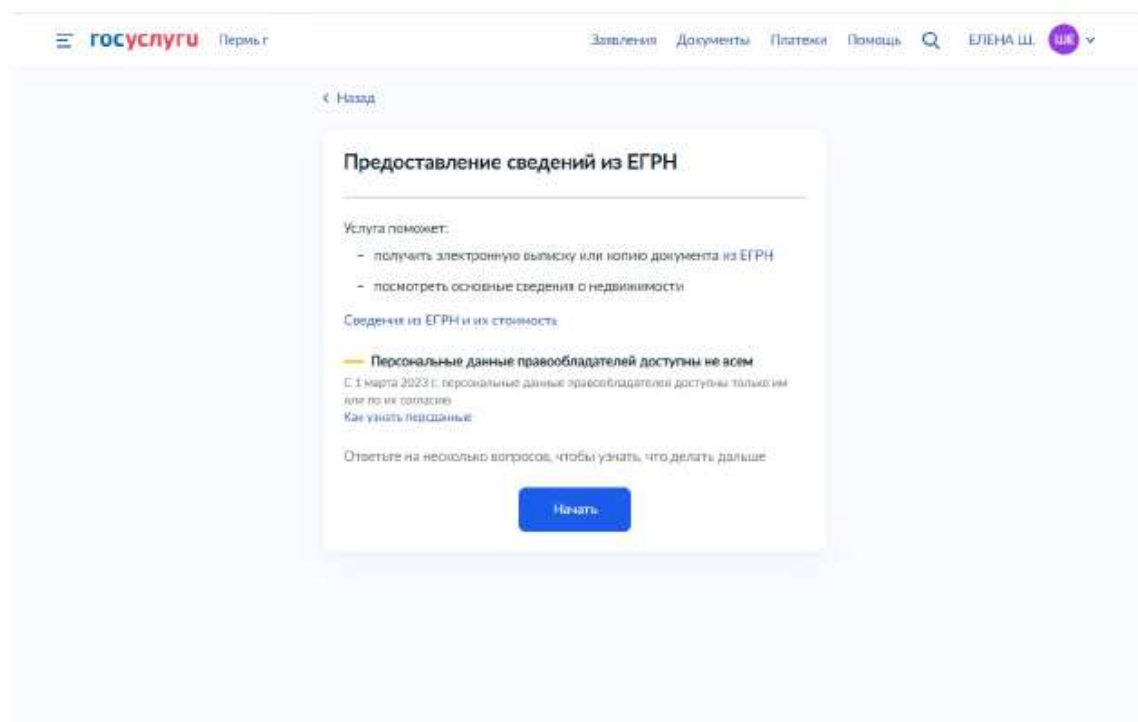


Шаг 2. Переходим к заполнению заявления. Нажимаем кнопку «Начать». Выбираем цель обращения «Получить онлайн-выписку».



Шаг 3. Ознакомление с информацией об онлайн-выписке. Нажимаем кнопку «Продолжить». Далее кнопку «Перейти к заполнению».

Заполняем заявление. Требуется заполнить/подтвердить паспортные данные, подтвердить номер телефона и электронную почту. На всех этапах нажимаем кнопку «Верно».

Онлайн-выписка

— Распечатать можно в МФЦ

При самостоятельной распечатке электронный документ теряет юридическую силу. Вы можете получить бумажный документ с печатью в любом МФЦ Пермского края. Понадобится паспорт и номер заявления.

Описание

Онлайн-выписка – новый способ получения сведений из ЕГРН. Ее особенности:

- может получить только правообладатель
- предоставляется за минуту
- не содержит планов, схем и графиков
- содержит сведения об объекте недвижимости, всех его владельцах – как бывших, так и нынешних, ограничения прав, кадастровой стоимости
- содержит наименования и реквизиты документов-оснований государственной регистрации прав
- должны принимать все органы и организации – как и обычную выписку
- предусмотрена постановлением Правительства Российской Федерации от 03.06.2019 № 710 с учетом изменений, внесенных постановлением Правительства Российской Федерации от 09.12.2022 № 2266.

Выписка предоставляется бесплатно

[Продолжить](#)

Пермь г

Заявления | Документы | Платежи | Помощь | | ЕЛЕНА Ш.

[← Назад](#)

Для запроса потребуются

Данные паспорта

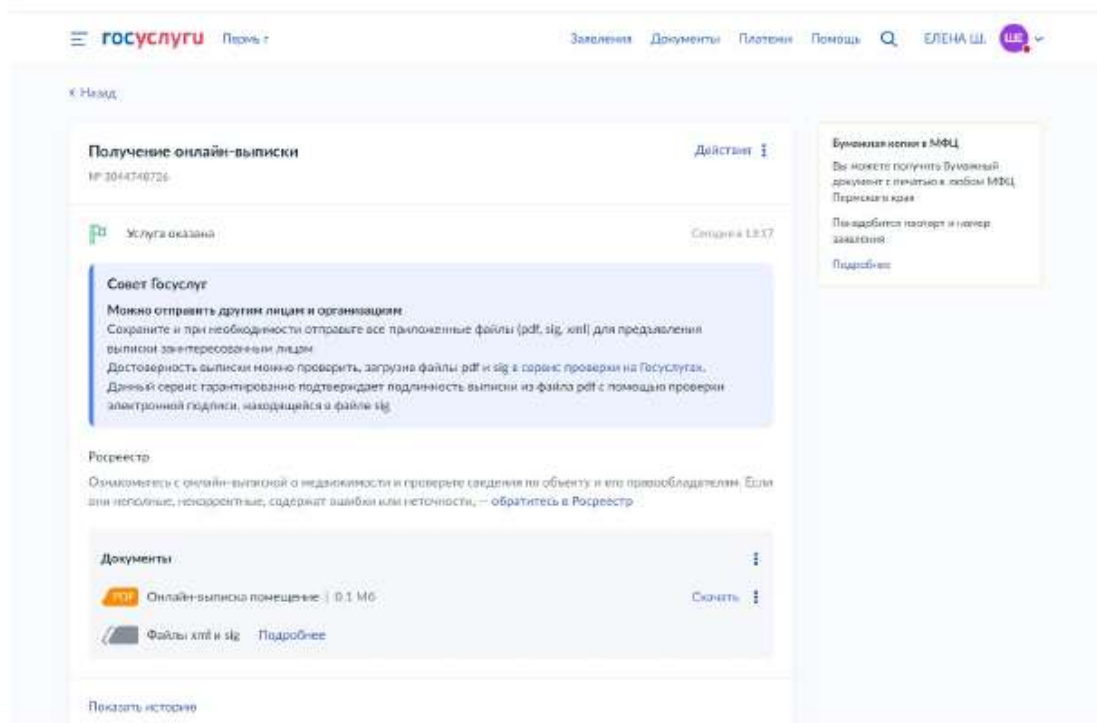
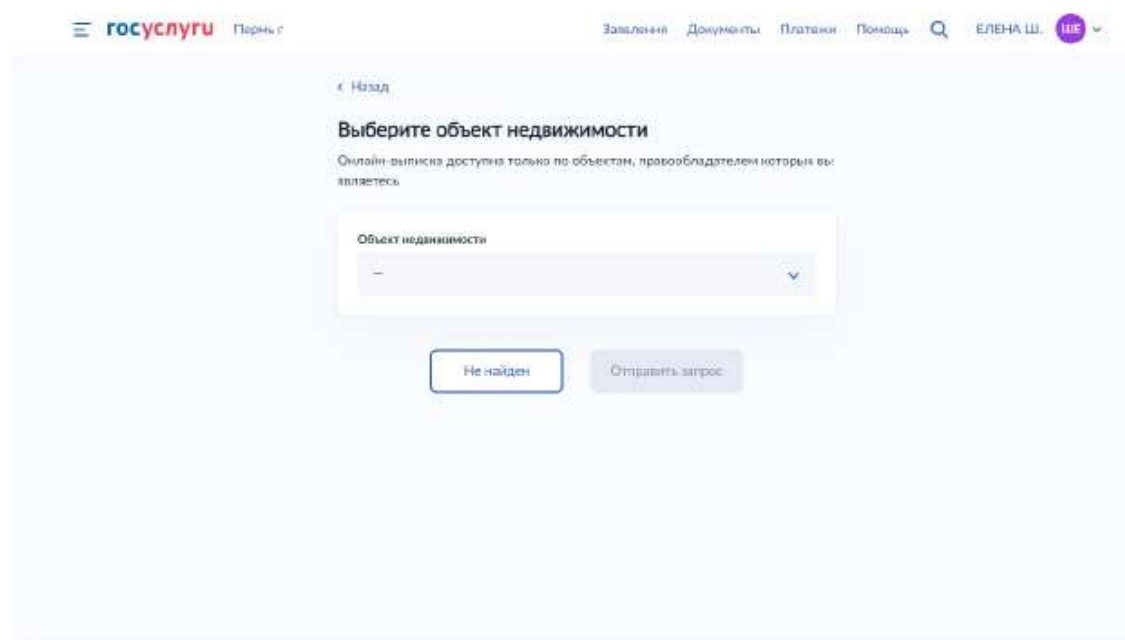
Срок оказания услуги
Одна минута

Результат
Вы получите онлайн-выписку из ЕГРН без планов и схем

Документ будет заверен электронными подписями Росреестра и Минцифры

[Перейти к заполнению](#)

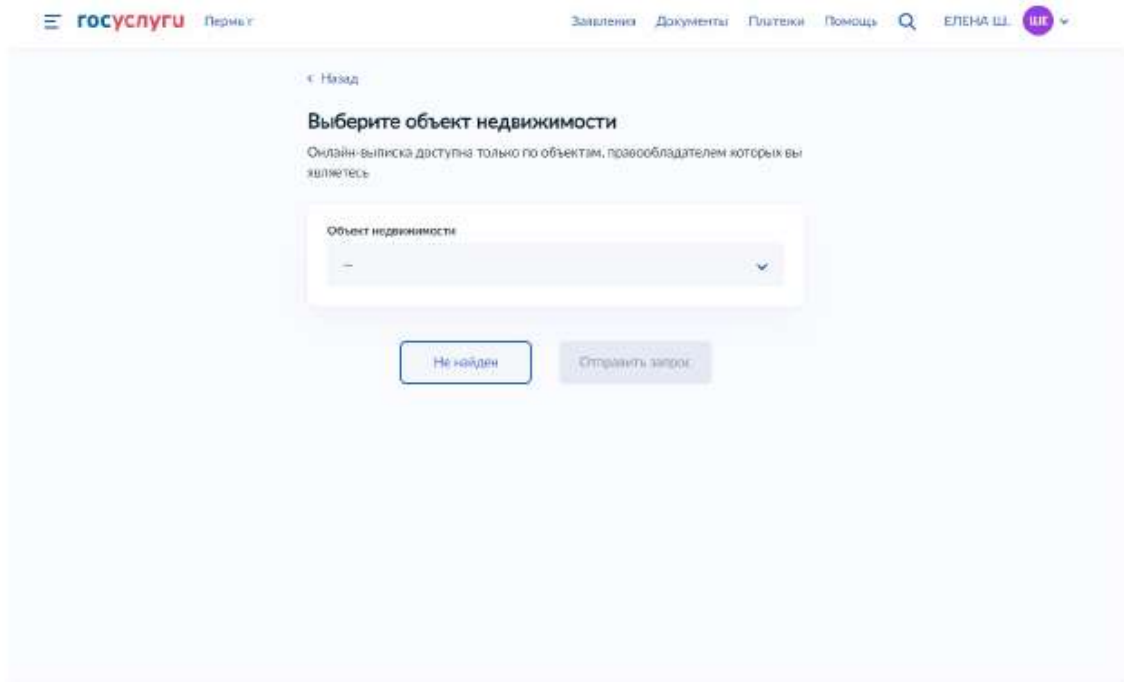
Шаг 4. Выбираем интересующий объект недвижимости из всплывающего списка. Нажимаем кнопку «Отправить запрос». В личном кабинете Портала Госуслуг в течении 1 минуты появится выписка из ЕГРН



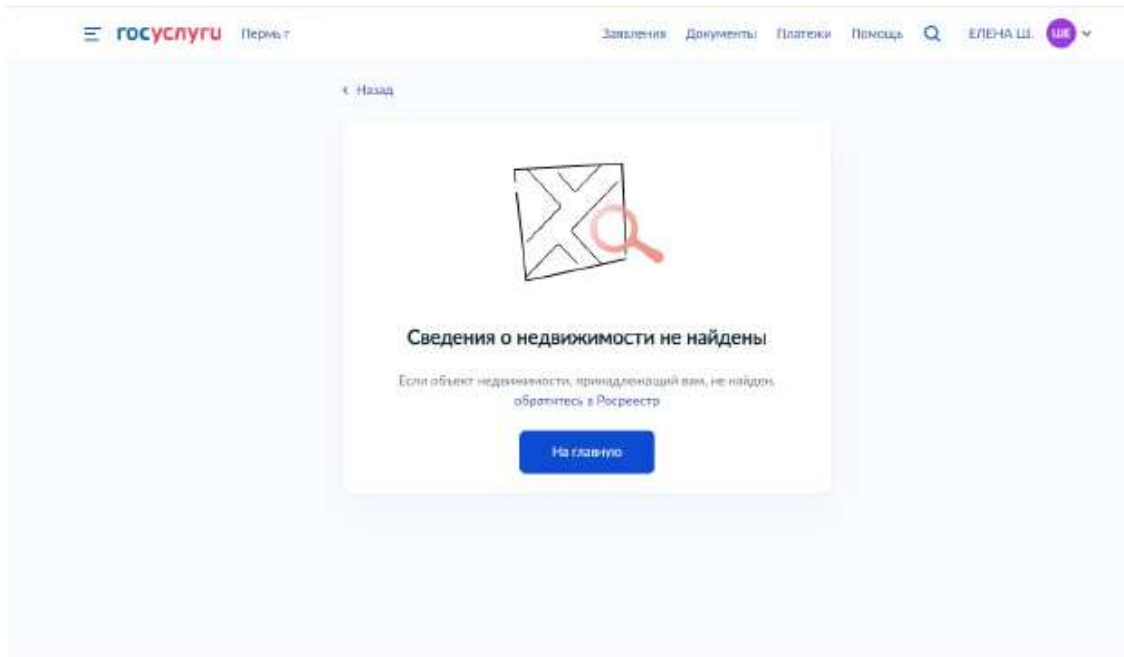
Для подтверждения собственности в организациях важно скачать архив, содержащий pdf и sig

Что делать, если интересующий объект недвижимости не найден в всплывающем списке (см. шаг 4) ?

1. Нажимаем кнопку «Не найден».



2. Нажимаем ссылку «Обратитесь в Росреестр».



3. Вносим информацию об интересующем объекте недвижимости в поля, обязательные для заполнения (кадастровый номер и адрес объекта). Нажимаем кнопку «Отправить».

госуслуги Пермь

Заявления | Документы | Платежи | Помощь | ЕЛЕНА Ш.

← Назад

Сообщение об ошибке

Ошибка
Моя недвижимость не отображена на Госуслугах

Кадастровый номер
Поле обязательно для заполнения

Например: 11:22:1234567-8/44 квн 0/0/0123

Адрес объекта
Укажите адрес объекта

Нет дома Нет квартиры

Опишите проблему

0 / 1000

Отправить

4. После того, как обращение будет рассмотрено Росреестром и объект недвижимости появится в списке Вы сможете заказать онлайн-выписку.